



Installations- och
Bruksanvisning

Torkskåp
ETS 1100

DENNA BRUKSANVISNING

Innehållet i denna bruksanvisning beskriver torkskåpets funktion och handhavande samt innehåller anvisning för installation, underhåll.

NIMO AB förbehåller sig rätten att vid behov göra förbättringar och/eller förändringar i denna manual. Otillåten kopiering, ändring, delgivning till obehörig är förbjuden.

Tillverkare: NIMO-VERKEN AB Box 124, S-548 22 HOVA, Tel 0506 / 488 00, Fax 0506 / 488 10

E-mail: nimo@nimoverken.com, Websida - www.nimoverken.com

VIKTIGT OM SÄKERHET

Dessa råd och varningar har tillkommit för att du ska undvika felanvändning och onödiga olycksrisker och bör läsas före installation och användning av torkskåpet.

- Läs denna bruksanvisning innan torkskåpet tas i bruk.
- Torka inte klädesplagg eller dylikt som nyss har behandlats med bensin eller annat lättflyktigt och brandfarligt medel. Detta kan medföra att en explosiv gasblandning bildas.
- Tillåt inte barn att leka i eller på torkskåpet.
- Håll ögonen på barnen då de vistas i omedelbar närhet till skåpet.
- Torkskåpet ska installeras eller förvaras inomhus.
- Följ NIMO:s anvisningar vid reparation och utbyte av delar.
- Om mjukgörare eller antistatmedel används, ska tillverkarens anvisning för användning av denna produkt följas.
- Anpassa torktemperaturen i skåpet för sådana produkter som innehåller skumgummi eller liknande. Följ noga fabrikantens anvisning för tvätt och torkning av sådana produkter.
- Håll området kring evakueringskanalen fritt från damm och smuts.
- Tillse att luftintag och frånluftkanal ej blockeras.

INSTALLATION

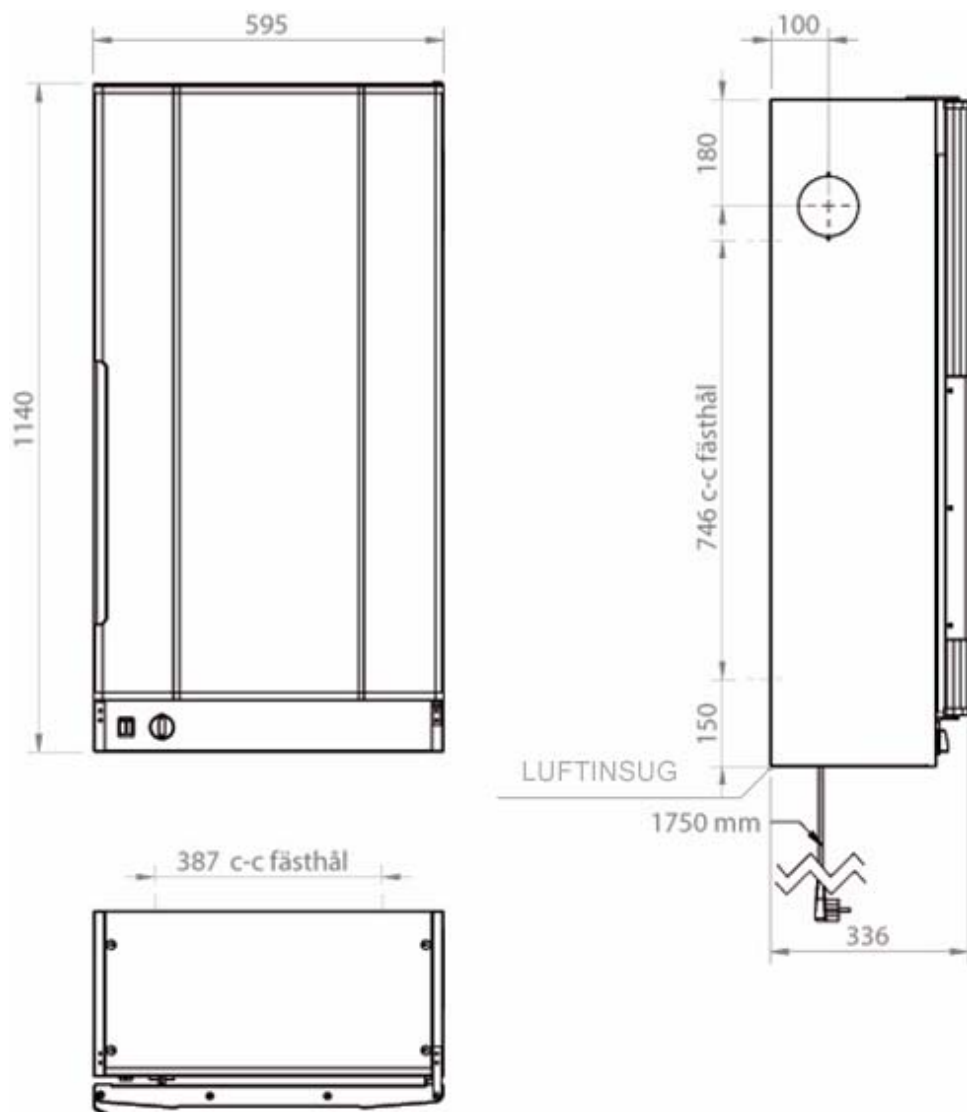
Notera! Detta torkskåp är avsett för permanent montering på vägg!

MONTERING

1. Skruva fast torkskåpet genom fyra fästhål i skåpets rygg. Torkskåpet skall hänga på väggen.
2. Anslut evakueringsstosen på lämplig sida.
3. För bästa funktionen och evakuering av den fuktiga luften, skall torkskåpet anslutas till frånluftsventilation. Anslutningen sker med hjälp av den böjbara slangen från evakueringsstosen till dragavbrottet som ansluts till befintligt frånluftsdon.
4. under gång, evakueras ca. 40m³ fuktig luft från torkskåpet per timma. Denna luft tas från rummet där torkskåpet är placerat. **FÖRSÄKRA ER OM ATT TILLRÄCKLIGT MED LUFT TILLFÖRS RUMMET!**
5. Luftinsuget är på baksidan av botten får EJ blockeras!

EL-INSTALLATION

Torkskåpet är avsett för 1-fas 230-240V och måste jordas. Anslutningsledning (ca. 1,75 m) skall säkras med 10 Amp.



VARNING!




TORKSKÅPET ÄR AVSETT FÖR TORKNING AV TEXTILIER TVÄTTADE I VATTEN!

ANVÄNDNING

Torkskåpet är försett med 2 brytare för inställning av 3 olika effekter.

Tvätten hänges jämnt fördelad på hängarna, tunga plagg hänges över båda skänklarna, lätta plagg över en skänkel.

Starta fläktmotorn genom att vrida tidurets ratt till lämplig torktid. Värmen regleras med strömställarna 1 och 2.

Läge 1		Nylon - Ylletvätt
Läge 2		Kulörtvätt
Läge 3		Vittvätt

DRIFTSTÖRNINGAR

Fungerar inte värmen när brytarna är tillkopplade kan detta bero på att temperaturbegränsaren har utlöst. Bryt strömmen till skåpet. Vrid tiduret till "0" och vänta tills skåpet kallnat. Starta sedan skåpet igen. *Skulle det fortfarande inte fungera kontakta service!*

VIKTIGT

Om skåpet ansluts till mekaniskt frånluftssystem måste evakueringen vara minst 40 m³/tim för att uppnå normal torktid.

TEKNISKA DATA

Kapacitet:	ca 1,3 kg tvätt
Elanslutning:	1-fas, 220-240 V, 50-60Hz, 10 A,
Motor:	30W
Element:	1570 W
Överhettningsskydd:	Ja. Manuell återställbart överhettningsskydd
Tidur:	Inställbart upp till 6 tim
Flätkapacitet:	150 m ³ /tim
Mått:	Höjd – 1140 mm, djup – 336 mm, bredd – 595 mm

EFFEKTER OCH TEMPERATURER

LÄGE	EFFEKT	TEMPERATUR
0	Enbart fläkt – 30W	Rumstemperatur
1	550 W	50-60°
2	1050 W	70-75°
3	1600 W	80-85°

ENERGIFÖRBRUKNING OCH TORKTIDER VID CENTRIFUGERAD TVÄTT *)

EFFEKT	TORKTID	ENERGIFÖRBRUKNING
ENBART FLÄKT	Ca. 5 tim	0,2 kWh
550 W	180 min.	1,5 kWh
1050 W	105 min.	1,6 kWh
1600 W	75 min.	1,7 kWh

*) Värden kan variera beroende på varvtal vid centrifugering



Art. Nr. 427000553 Rev.0
Rätten till ändring förbehålls