


Instruction manual

Drying Cabinet

1. Fördela tvätten jämnt på hängarna.
Häng inte tvätten för tätt, det förlänger torktiden.
Dörren ska ej öppnas under torkprocessen.



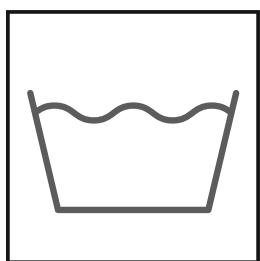
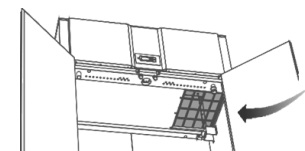
2. Välj torkprogram
Normal används för torkning av normala plagg
Extra används för torkning av tjockare plagg




3. Bekräfta valet med start/stopp. Torkprogrammet startas. OBS! torkprocessen avbryts automatiskt då tvätten är torr.




4. Avlägsna ludd på luddfiltret efter avslutad torkning.



Torkskåpet är endast avsett för textilier tvättade i vatten



Får ej överspolas med vatten



Får ej användas av minderåriga